スタッフサービス・メディカル

スタッフサービス

ぽけっと

無料学習アプリ ぽけっとのご案内

「ぽけっと」は、無料で使える学習アプリです。

休憩や就寝前などのスキマ時間にも、
休日にお家でじっくりと勉強したい方にも、
自分のスタイルに合わせて学習が可能なアプリです。

ポイント1 OAスキル、ビジネス講座など多数ご用意

Excel、Word、PowerPoint、ビジネスマナー、ビジネススキルなど

ポイント2 スタッフサービス・メディカル登録者限定のコンテンツが豊富

オンライン講座、スキルチェックテスト、すべての動画視聴が可能

ポイント3 完全無料で利用が可能

アプリ本体、講座視聴料、オプション課金等ありません

※教材のダウンロードやオンライン講座利用にかかる通信料は、お客様のご負担となります

コンテンツ 一覧

オンライン講座	リアルタイムで講師の授業を配信（要予約） 登録者限定
動画教材 ※	ダウンロードして、スキマ時間に視聴可能
YouTube動画 ※	YouTuberと提携した動画も多数ご用意
スキルチェックテスト	OAスキルを中心に、理解度確認が可能 登録者限定
適正職種診断	現在開発中!

※登録者はすべての教材、動画の視聴が可能

アプリご利用までの流れ

スタッフサービス・メディカルに登録

スタッフサービス・メディカルに登録をして、

① ユーザーID※を入手

※5から始まる、8ケタのスタッフコード

「ぽけっと」アプリをダウンロード

右記QRコードからダウンロード

「ぽけっと」アプリから“認証キー”を確認

「ぽけっと」アプリから、

① ユーザーID、氏名を入れて申請

② 認証キーをメールで受信

ユーザーID
氏名

ログイン方法

初回	① ユーザーID ② 認証キー	初回ログイン後、③ パスワード を設定
次回以降	① ユーザーID ③ パスワード	

実際の画面操作

無料学習アプリ ぽけっと
スタッフサービス・メディカル

認証キーの取得方法

❶利用規約をご確認ください。
❷利用規約ご確認後、☑チェックを入れてください。
※チェックを入れると、各項目に色がついて入力可能になります。
❸「ぽけっと認証キーの確認方法はこちら」をクリック
❹「スタッフサービス・メディカルにご登録の方」の「問合せる」をクリック
❺メールが立ち上がるので、スタッフコード（社員番号）とお名前を入力して送信
⑥事務局にて確認後、認証キーを返信いたします。

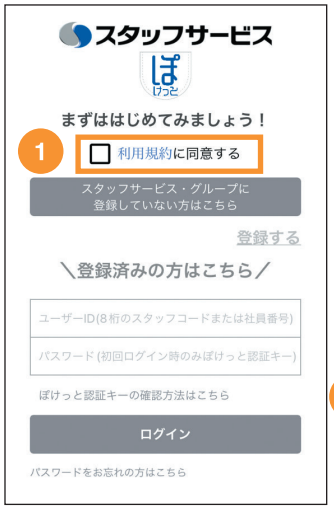

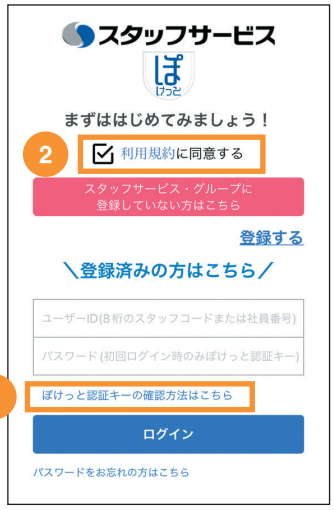

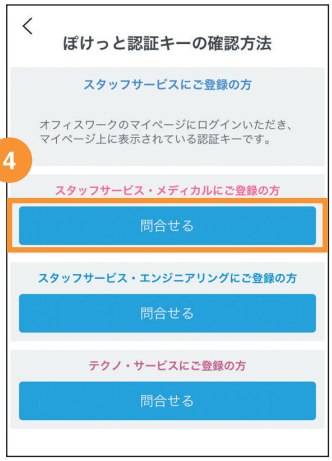

初回ログインへ

初回ログイン方法

❼ユーザーIDに「スタッフコード（社員番号）」、パスワードに「認証キー」を入力してログインをクリック
❽パスワード設定画面が起動するので、ご自身でお好きなパスワードを設定してください。※8文字以上の英数字
⑨初期画面に戻るので、ユーザーIDに「スタッフコード（社員番号）」、パスワードに「❽で設定したパスワード」を入力してログインをクリック
※以降のログイン時は、⑨で入力したパスワードを使用



パスワードをお忘れの場合

・「パスワードをお忘れの方はこちら」をクリック
→確認画面が起動するので、ユーザーIDに「スタッフコード（社員番号）」と⑥で返信されてきた「認証キー」を入力して確認をクリック
→❽のパスワード設定画面が起動するので、ご自身でお好きなパスワードを設定してください。



認証キーをお忘れの場合

「認証キーの取得方法」の❸～❺を実施してください。
→事務局にて確認後、認証キーを返信いたします。